

Istruzione d'avviamento per gli adattatori car audio

1. Introduzione

Spettabile Clientela!

Vi ringraziamo per aver effettuato l'acquisto presso la TME! Tenendo cura dell'ambiente vi forniamo questa rapida istruzione d'uso. Prima di usare l'apparecchio vi preghiamo di leggere attentamente questa istruzione. Entrate sul sito: www.tme.eu/it

I disegni presenti nell'istruzione rapida sono delle illustrazioni generali e possono differire dal reale aspetto dell'elemento. Questo però non ne modifica le caratteristiche principali.

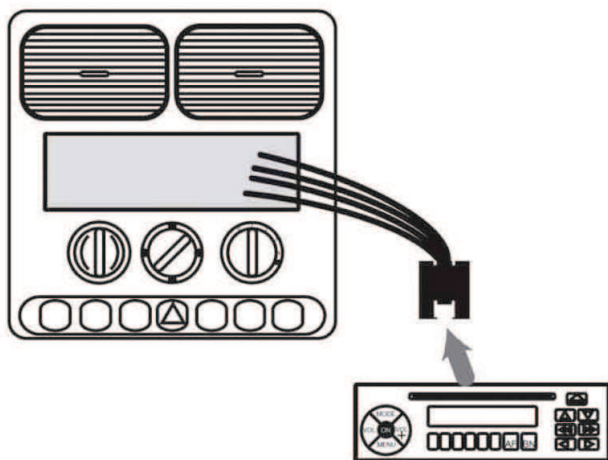
2. Indicazioni

Gli adattatori car audio sono indicati per i sistemi audio di fabbrica

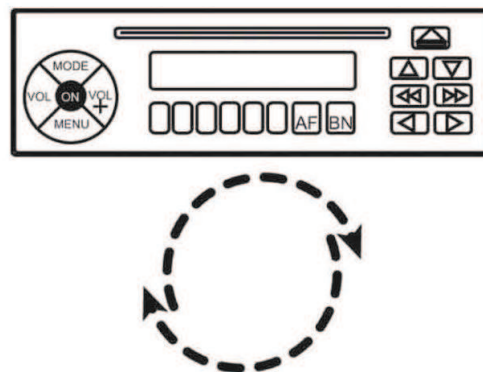
3. Impostazione per il lavoro e l'utilizzo

- Prima di eseguire il collegamento scollegare l'alimentazione.
- Asportare il radiorecettore dal cruscotto, per poter accedere ai connettori situati sul retro del dispositivo.
- Collegare le spine alle apposite prese.
- Accendere l'apparecchio
- In caso di necessità configurare l'adattatore.

1



2




Transfer Multisort Elektronik Sp. z o.o.

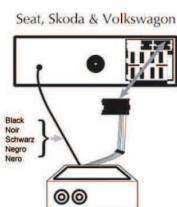
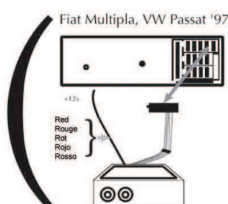
ul. Ustronna 41, 93-350 Łódź, POLAND

P.I.: 729-010-89-84, Ragione Sociale: 473171710, Tribunale Regionale per Lodz - Centro città
KRS (iscrizione al tribunale): 0000165815
Capitale aziendale: 3 300 000 PLN

3

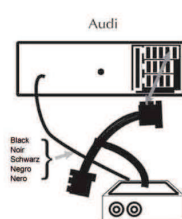
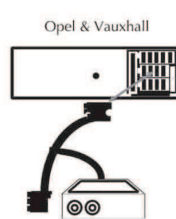
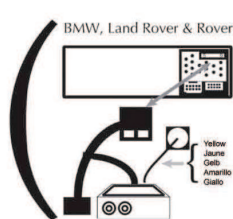


N.B.



See 4a

See 4a

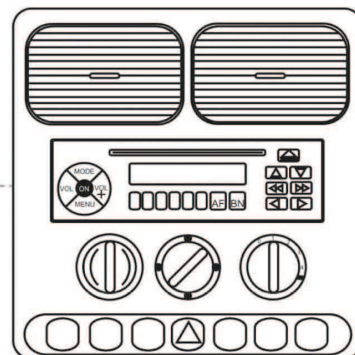
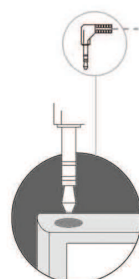
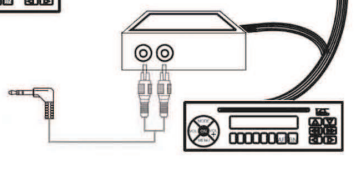
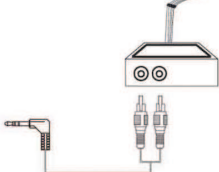
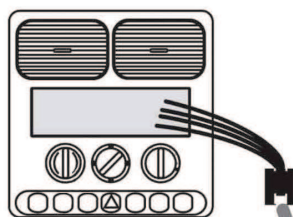
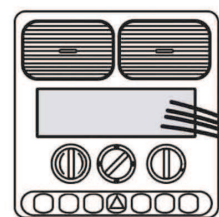


See 4b

4a

4b

5



4. Precauzioni

- Collegare alla rete elettrica delle automobili con tensione da 12 V.
- Non smontare la custodia.
- Rispettare la polarizzazione.
- Utilizzare in conformità alle indicazione d'uso.
- Non sostituire mai il fusibile con uno di valore superiore. Può provocare surriscaldamenti, danneggiamenti e lesioni tra cui le ustioni.
- Non toccare il dispositivo con le mani umide o bagnate. Non toccare il dispositivo umido o bagnato.
- Montare l'antenna nell'apposito foro nella carrozzeria utilizzando la testina di motaggio o nel caso di antenne interne incollare al vetro o al cruscotto.
- Non installare il dispositivo in posti dove possono portare a ferimenti durante delle brusche frenate o dare fastidio al conducente durante la guida.
- Non montare il dispositivo in posti instabili.



Transfer Multisort Elektronik Sp. z o.o.

ul. Ustronna 41, 93-350 Łódź, POLAND

P.I.: 729-010-89-84, Ragione Sociale: 473171710, Tribunale Regionale per Lodz - Centro città
 KRS (iscrizione al tribunale): 0000165815
 Capitale aziendale: 3 300 000 PLN