

Gebruiksaanwijzing voor caraudio-adapters

1. Inleiding

Geachte Klant! Hartelijk bedankt voor uw aankoop bij TME! Uit milieuoverwegingen krijgt u deze verkorte gebruiksaanwijzing. Lees deze zorgvuldig door voordat u begint met gebruik van het apparaat. Ga naar www.tme.eu De tekeningen uit deze verkorte gebruiksaanwijzing dienen ter illustratie en kunnen afwijken van het daadwerkelijke uiterlijk van het voorwerp. De basiseigenschappen zijn echter hetzelfde.

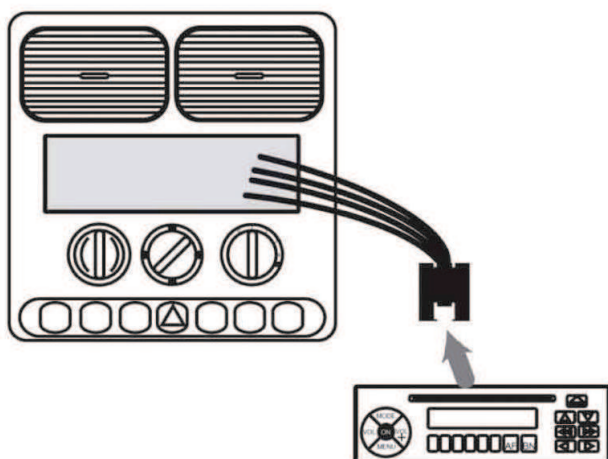
2. Bestemming

Caraudio-adapters, bestemd voor standaard geïnstalleerde geluidsinstallaties.

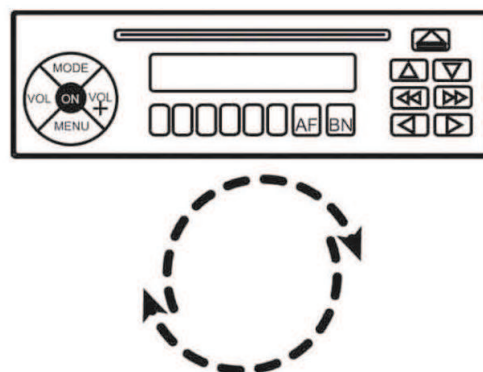
3. Voorbereiding op de werkzaamheden en gebruik

- Voordat u overgaat tot aansluiting moet u de voeding loskoppelen.
- Haal de radio uit het dashboard om toegang te krijgen tot de aansluitingen op de achterkant van het apparaat.
- Stop de stekkertjes in de corresponderende contacten.
- Schakel het apparaat in.
- Configureer de adapter indien nodig.

1



2



Transfer Multisort Elektronik Sp. z o.o.


ul. Ustronna 41, 93-350 Łódź, POLEN

SoFi nummer (NIP): 729-010-89-84, Statistische nr. (REGON): 473171710

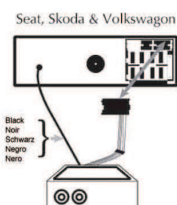
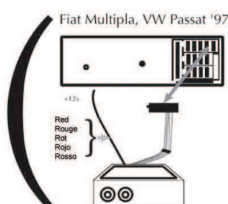
Rechtbank voor Łódź - Centrum Kvk Nr.: 0000165815

Gestort kapitaal: 3 300 000 PLN

3

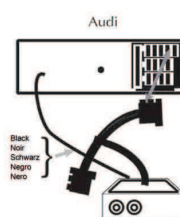
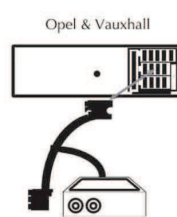
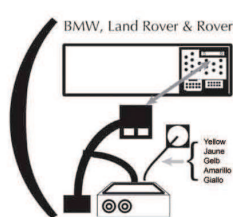


N.B.



See 4a

See 4a

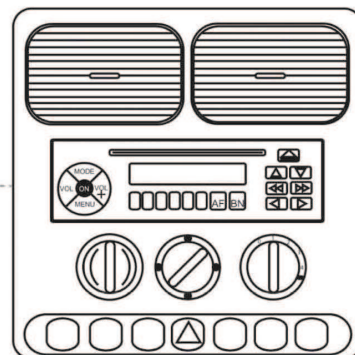
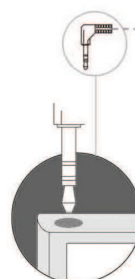
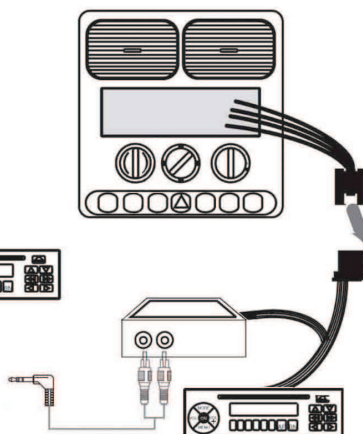
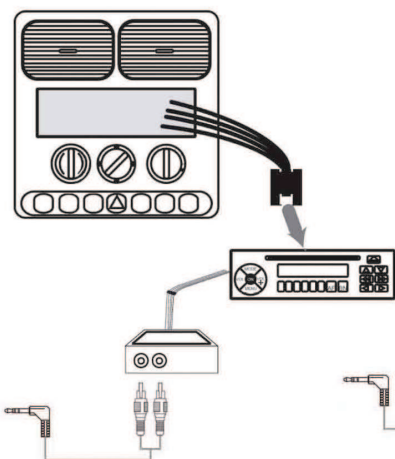


See 4b

4a

4b

5



4. Veiligheidsmaatregelen

- U mag het apparaat alleen aansluiten op een auto-installatie met een spanning van 12 V.
- Maak de behuizing niet open.
- Behoud de polarisatie.
- Gebruik het apparaat overeenkomstig zijn bestemming.
- Vervang de zekering nooit door een zekering met een hogere waarde. Dit kan oververhitting, vernieling en verwondingen, inclusief brandwonden, veroorzaken.
- Raak het apparaat niet met natte handen aan. Raak een nat apparaat niet aan.
- Monteer de antenne in de hiervoor bestemde opening in de carrosserie met behulp van het montagehoofdje. Plak een binnenantenne goed vast op de ruit of het dashboard.
- Installeer het apparaat niet op plaatsen waar het iemand kan verwonden bij hard remmen van het voertuig, of waar het de chauffeur kan belemmeren bij het besturen van de auto.
- Installeer het apparaat niet op instabiele plaatsen.



Transfer Multisort Elektronik Sp. z o.o.

ul. Ustronna 41, 93-350 Łódź, POLEN

SoFi nummer (NIP): 729-010-89-84, Statistische nr. (REGON): 473171710

Rechtbank voor Łódź - Centrum KVK Nr.: 0000165815

Gestort kapitaal: 3 300 000 PLN