

# Инструкция по вводу в действие приборов автомобильной аудиосистемы - переходников

## 1. Вступление

Уважаемый Клиент! Благодарим Вас за покупку в ТМЕ! Заботясь об окружающей среде, представляем Вашему вниманию краткую инструкцию по обслуживанию. Перед началом работы с прибором следует внимательно ознакомиться с данной инструкцией. Посетите наш сайт [www.tme.eu](http://www.tme.eu). Рисунки, представленные в данной краткой инструкции по обслуживанию, носят справочный характер, и могут отличаться от фактического состояния предметов. Это, однако, не влияет на их основные характеристики.

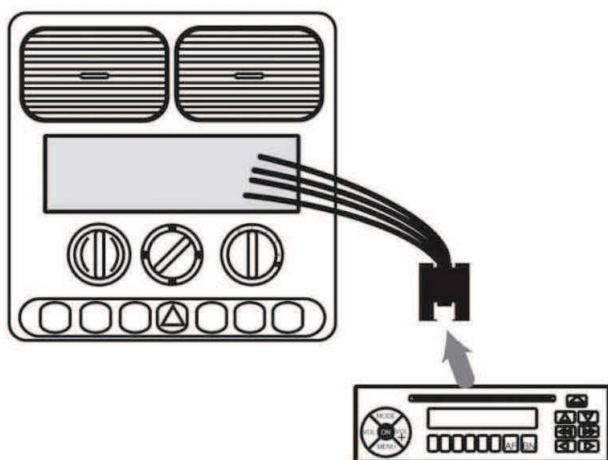
## 2. Предназначение

Переходники автомобильной аудио системы предназначены для фабричных комплектов динамиков.

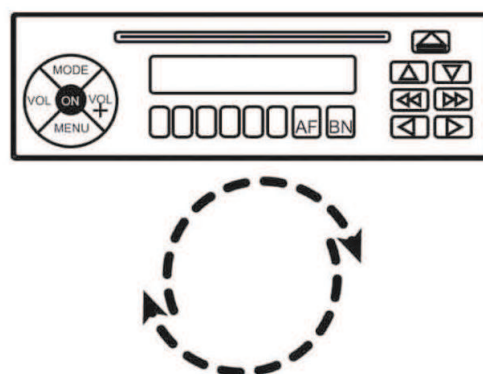
## 3. Подготовка к работе и эксплуатации

- Перед подсоединением переходников отключить подачу питания.
- Для получения доступа к задним соединениям прибора из приборной панели вынуть радио.
- Подсоединить штепселя к соответствующим гнездам.
- Включить подачу питания.
- В случае необходимости конфигурировать переходник.

1



2



Transfer Multisort Elektronik Sp. z o.o.

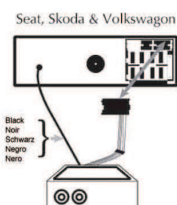
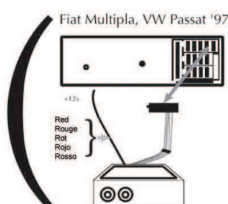
ul. Ustronna 41, 93-350 Łódź, POLAND

Идент. номер налогоплательщика NIP: 729-010-89-84, Статистический номер REGON: 473171710  
Районный суд Łódź - Śródmieście, Номер польского судебного реестра KRS: 0000165815  
Объем уставного капитала: 3 300 000 PLN

3

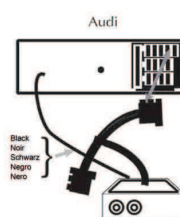
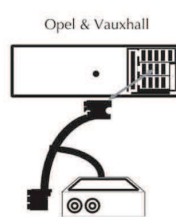
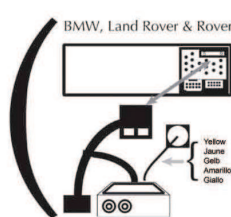


N.B.



See 4a

See 4a

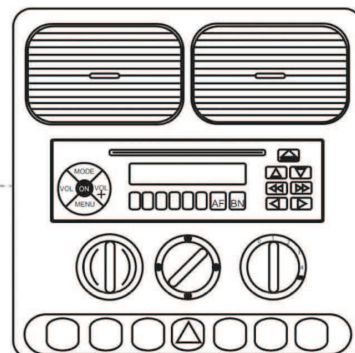
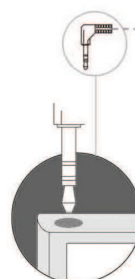
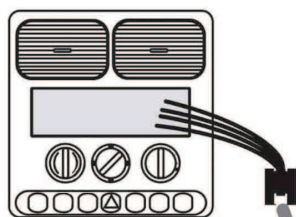
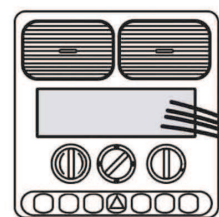


See 4b

4a

4b

5



#### 4. Меры предосторожности

- Можно подсоединять только к автомобильной инсталляции с напряжением 12В.
- Не открывать корпус.
- Соблюдать поляризацию.
- Использовать по назначению.
- Никогда не следует заменять предохранитель другим с более высокими параметрами. Это может стать причиной перегрева, повреждения прибора, а также привести к телесным повреждениям, в том числе ожогам.
- Не прикасаться к прибору мокрыми руками. Не прикасаться к мокрому прибору.
- Установить антенну в предназначенном для этого отверстии кузова с помощью монтажной головки или в случае внутренних антенн прочно приклеить к стеклу или приборной панели.
- Не устанавливать в местах, где в результате внезапной остановки автомобиля прибор может стать причиной травм и телесных повреждений, а также в местах, где он может быть помехой водителю во время управления автомобилем.
- Не устанавливать прибор в нестабильных местах.



Transfer Multisort Elektronik Sp. z o.o.

ul. Ustronna 41, 93-350 Łódź, POLAND

Идент. номер налогоплательщика NIP: 729-010-89-84, Статистический номер REGON: 473171710  
 Районный суд Łódź - Śródmieście, Номер польского судебного реестра KRS: 0000165815  
 Объем уставного капитала: 3 300 000 PLN