

Mode d'emploi pour la mise en marche des appareils car audio - adaptateurs

1. Préface

Cher client! Nous vous remercions de votre achat à TME! Dans le respect de l'environnement, nous vous transmettons un court manuel d'emploi. Avant de commencer le travail avec l'appareil, nous vous prions de le lire attentivement. Connectez vous sur: www.tme.eu Les illustrations dans ce manuel sont des illustrations de base et peuvent différer de l'élément réel. Mais les propriétés principales ne changent pas.

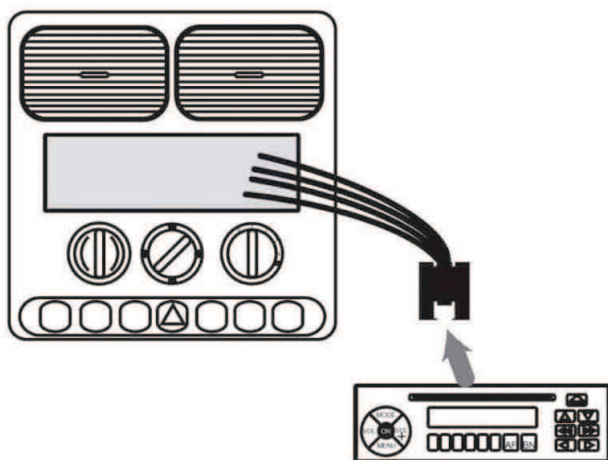
2. Destination

Adaptateurs car audio destinés à des kits de son d'usine.

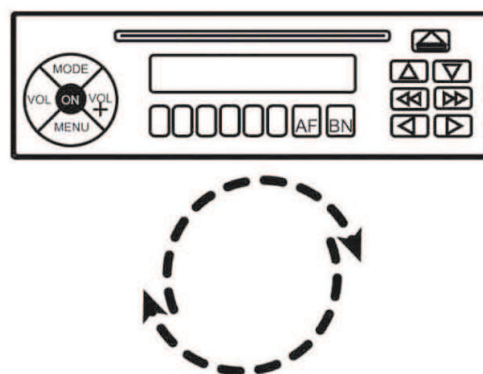
3. Préparation au travail et l'utilisation

- Débrancher l'alimentation avant de procéder à l'installation.
- Enlever le poste radio du tableau de bord afin d'accéder aux connecteurs arrières de l'appareil.
- Connecter des prise à des sockets appropriés.
- Mettre l'appareil en marche.
- En cas de nécessité configurer l'adaptateur.

1



2



Transfer Multisort Elektronik Sp. z o.o.


ul. Ustronna 41, 93-350 Łódź, POLAND

NIP (n° d'identification d'impôt): 729-010-89-84, REGON (n° d'immatriculation d'entreprise): 473171710

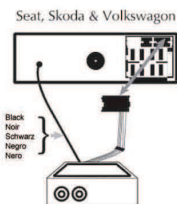
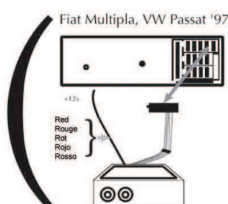
Tribunal de District de Łódź - Centre Ville N° KRS: 0000165815

Capital de la société: 3 300 000 PLN

3

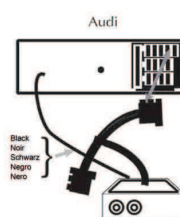
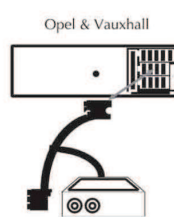
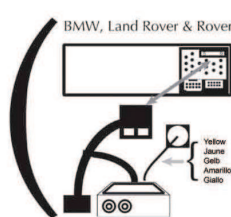


N.B.



See 4a

See 4a

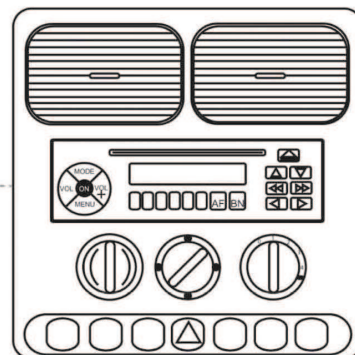
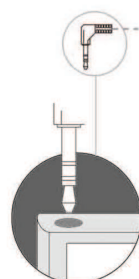
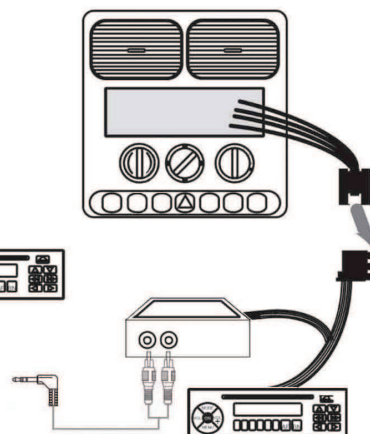
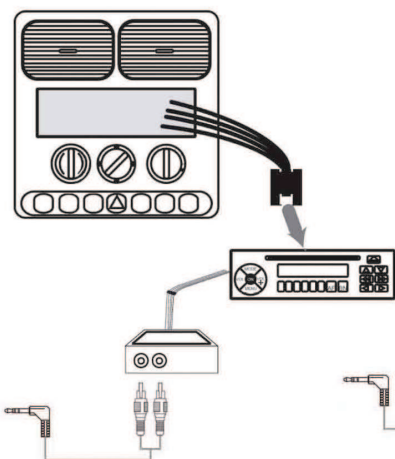


See 4b

4a

4b

5



4. Précautions

- Brancher uniquement à des installations automobiles à tension de 12V.
- Ne démontez pas le boîtier.
- Garder la polarisation.
- Utiliser en accord avec leur destination.
- Ne jamais remplacer le fusible par un autre d'une capacité supérieure. Cela peut provoquer le surchauffement, la destruction et des blessures y compris des brûlures.
- Ne pas toucher l'appareil avec les mains mouillées. Ne pas toucher l'appareil mouillé.
- Installer l'antenne dans une ouverture dans la carrosserie prévue à cet effet à l'aide d'une tête de montage ou, dans le cas d'antennes intérieurs, coller de façon stable sur le pare-brise ou sur le tableau de bord.
- Ne pas installer dans des endroits où l'appareil peut blesser quelqu'un en cas d'arrêt brusque de la voiture ou là, où il peut gêner le chauffeur lors de la conduite.
- Ne pas installer l'appareil dans des endroits instables.



Transfer Multisort Elektronik Sp. z o.o.

ul. Ustronna 41, 93-350 Łódź, POLAND

NIP (n° d'identification d'impôt): 729-010-89-84, REGON (n° d'immatriculation d'entreprise): 473171710

Tribunal de District de Łódź - Centre Ville N° KRS: 0000165815

Capital de la société: 3 300 000 PLN