

Інструкція з введення в дію пристроїв автомобільної аудіосистеми - перехідників

1. Вступ

Шановний Клієнт! Дякуємо Вам за покупку в ТМЕ! Піклуючись про навколишнє середовище, представляємо Вашій увазі коротку інструкцію з обслуговування. Перед початком роботи з пристроєм слід уважно ознайомитися з даною інструкцією. Відвідайте наш сайт www.tme.eu. Малюнки, представлені в даній короткій інструкції з обслуговування, мають довідковий характер, і можуть відрізнятися від фактичного стану предметів. Це, проте, не впливає на їх основні характеристики.

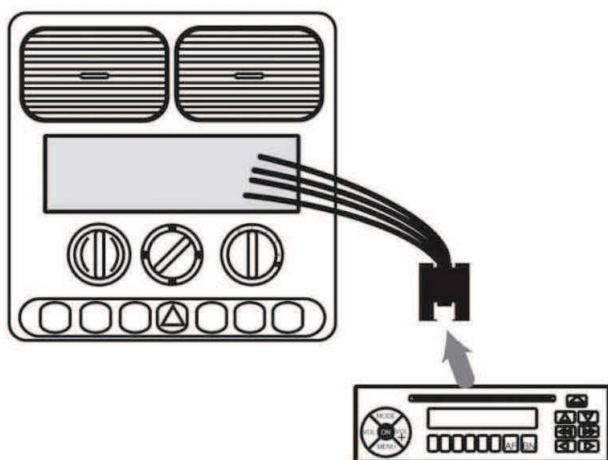
2. Призначення

Перехідники автомобільної аудіо системи призначені для фабричних комплектів динаміків.

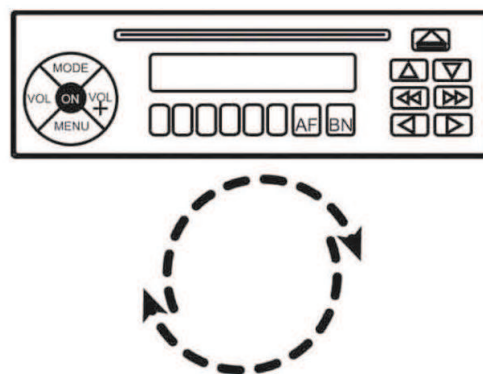
3. Підготовка до праці і експлуатація

- Перед приєднуванням перехідників відключити подачу живлення.
- Для отримання доступу до задніх з'єднань пристрою з приладової панелі вийняти радіо.
- Приєднати штепселя до відповідних гнізд.
- Включити подачу живлення.
- У разі необхідності конфігурувати перехідник.

1



2



Transfer Multisort Elektronik Sp. z o.o.

ul. Ustronna 41, 93-350 Лодзь, ПОЛЬЩА

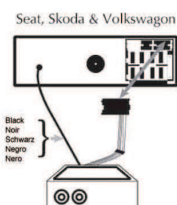
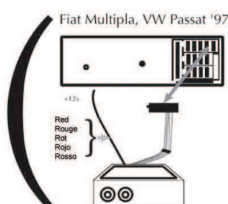
NIP (ИНП): 729-010-89-84, REGON (код УКВЕД): 473171710

Районний Суд для Лодзь-Центр № ДСР: 0000165815, Розмір засновницького капіталу: 3 300 000 PLN

3

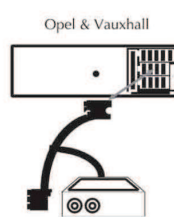
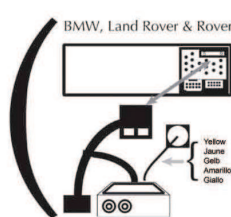


N.B.



See 4a

See 4a

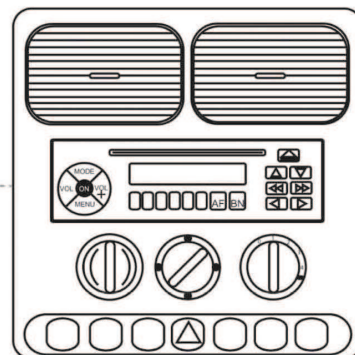
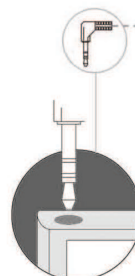
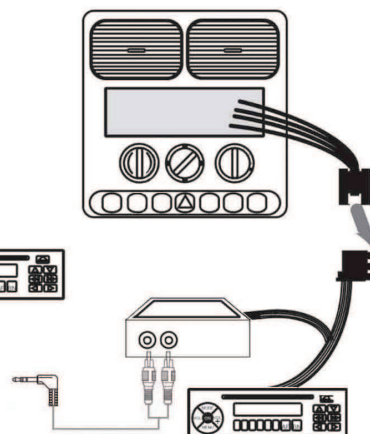
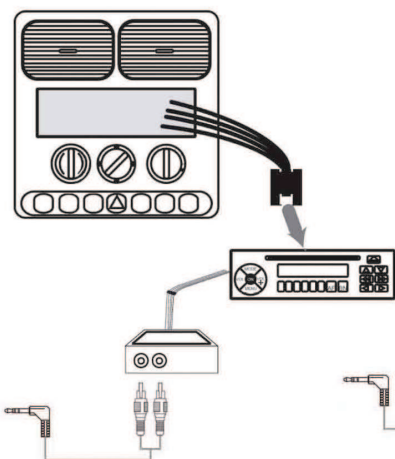


See 4b

4a

4b

5



4. Запобіжні засоби

- Можна приєднувати лише до автомобільної інсталяції з напругою 12В.
- Не відкривати корпус.
- Дотримувати поляризацію.
- Використовувати за призначенням.
- Ніколи не слід замінювати запобіжник іншим з вищими параметрами. Це може стати причиною перегріву, пошкодження пристрою, а також привести до тілесних ушкоджень, у тому числі опіків.
- Не торкатися пристрою мокрими руками. Не торкатися мокрого пристрою.
- Встановити антену в призначеному для цього отворі кузова за допомогою монтажної голівки або в разі внутрішніх антен міцно приклеїти до скла або приладової панелі.
- Не встановлювати в місцях, де в результаті раптової зупинки автомобіля пристрій може стати причиною травм і тілесних пошкоджень, а також в місцях, де він може заважати водієві під час управління автомобілем.
- Не встановлювати пристрій в нестабільних місцях.



Transfer Multisort Elektronik Sp. z o.o.

ul. Ustronna 41, 93-350 Лодзь, ПОЛЬЩА

NIP (ІНП): 729-010-89-84, REGON (код УКВЕД): 473171710

Районний Суд для Лодзь-Центр № ДСР: 0000165815, Розмір засновницького капіталу: 3 300 000 PLN