

Manual de puesta en marcha de equipo car audio - adaptadores

1. Introducción

Estimado Cliente! Gracias por comprar en TME! Cuidando el medio ambiente, le presentamos este manual de usuario abreviado. Antes de comenzar el trabajo con el equipo, lea atentamente este manual. Visite nuestra web: www.tme.eu. Las ilustraciones en este manual son explicativas y pueden ser diferentes del artículo real. No cambian las características básicas del mismo.

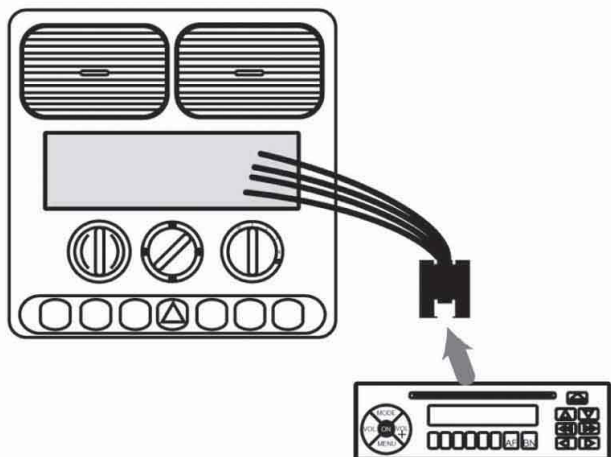
2. Destino

Los adaptadores car audio están destinados para sistemas de altavoces de serie.

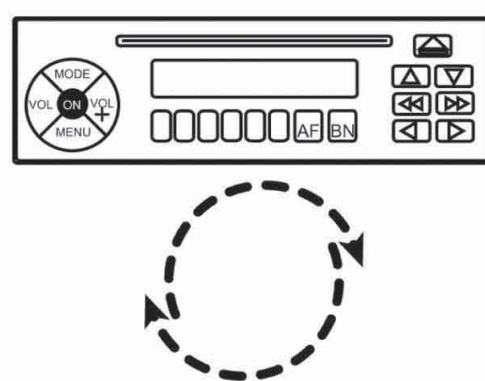
3. Primera puesta en marcha y uso

- Antes de conectar el adaptador, desconecte la alimentación.
- Saque la radio del salpicadero para facilitar el acceso a los conectores traseros del equipo.
- Conecte los enchufes a las tomas correspondientes.
- Conecte la alimentación.
- Si fuese necesario, configure el adaptador.

1



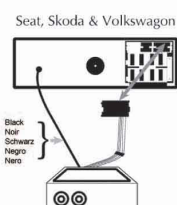
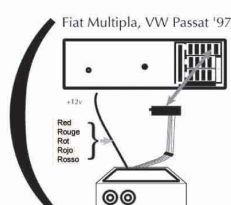
2



3

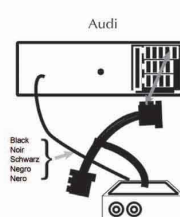
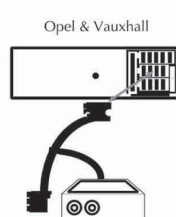
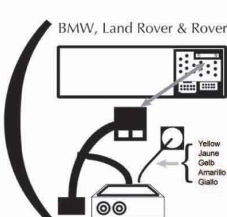


N.B.



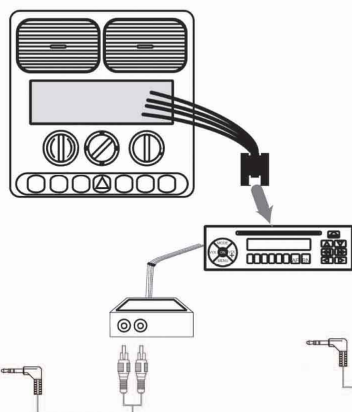
See 4a

See 4a

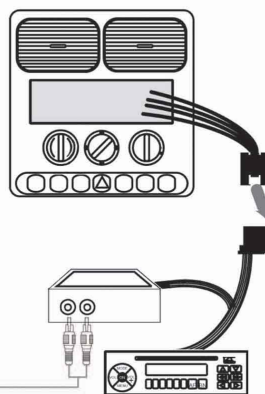


See 4b

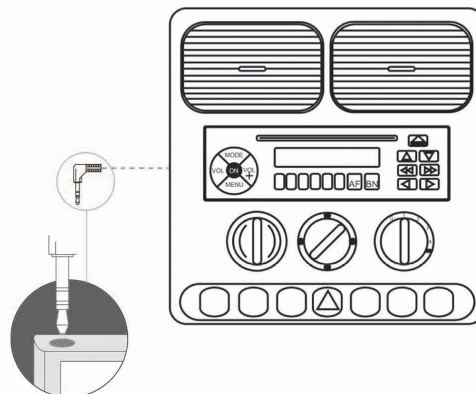
4a



4b



5



4. Precauciones

- Conecte solamente a la instalación de coche con la tensión de 12V.
- No se debe quitar la cascara.
- Mantenga la polarización.
- Utilizar de acuerdo con su uso previsto.
- No sustituya los fusibles por otros de mayor valor. Puede provocar calentamiento, daños, lesiones e incluso quemaduras.
- No toque el equipo con las manos mojadas. No toque el equipo mojado.
- Coloque la antena en el hueco preparado para ello en la carrocería utilizando la bola de montaje o, en caso de antenas interiores, pegue firmemente a la luna o al salpicadero.
- No instale en sitios donde el equipo pueda causar daños a terceros en caso de un frenazo brusco o pueda molestar al conductor durante la conducción del vehículo.
- No monte el equipo en sitios inestables.



Transfer Multisort Elektronik S.L.U.

Calle Rejas 2, Oficina 21 28821 Coslada (Madrid) España NIF: B86824695 ESB86824695
Inscrita en el Registro Mercantil de Madrid Tomo: 31394 Folio: 173 Sección: 8 Hoja: M 565108 Inscripción:1