

Anleitung zur Inbetriebnahme für Car-Audio-Adapter

1. Vorwort

Sehr geehrter Kunde! Vielen Dank für Ihren Einkauf bei TME! Umweltbewusst übergeben wir Ihnen diese Kurzanleitung. Lesen sie diese sorgfältig durch, bevor Sie das Gerät benutzen. Besuchen Sie: www.tme.eu Die Zeichnungen in der Kurzanleitung sind nur informativ und können von dem tatsächlichen Aussehen des Produktes abweichen. Grundlegende Eigenschaften bleiben jedoch unverändert.

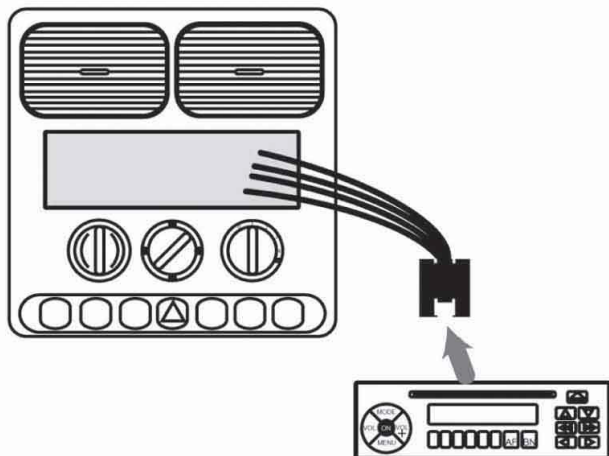
2. Bestimmung

Car-Audio-Adapter geeignet für ab Werk eingebaute Tonanlagen.

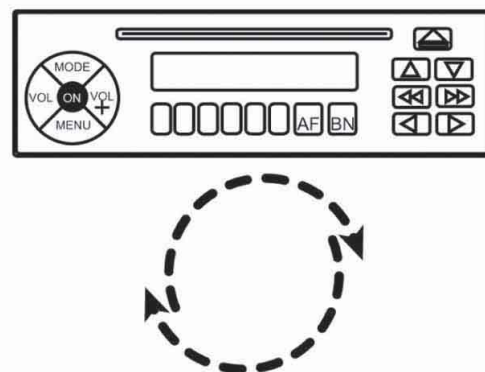
3. Einrichtung und Bedienung

- Vor dem Anschließen von der Stromversorgung trennen.
- Das Radio aus dem Armaturenbrett entfernen, um einen besseren Zugang zu den hinten angebrachten Anschlüssen zu bekommen.
- Die Stecker an die geeigneten Buchsen anschließen.
- Netzspannung einschalten.
- Bei Bedarf den Adapter neu konfigurieren.

1



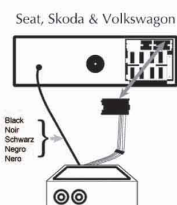
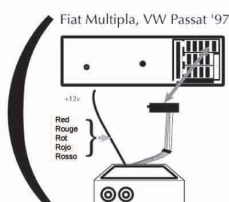
2



3

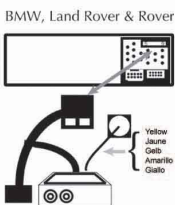


N.B.

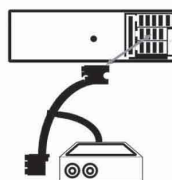


See 4a

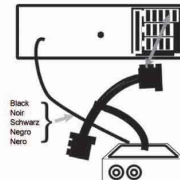
See 4a



Opel & Vauxhall

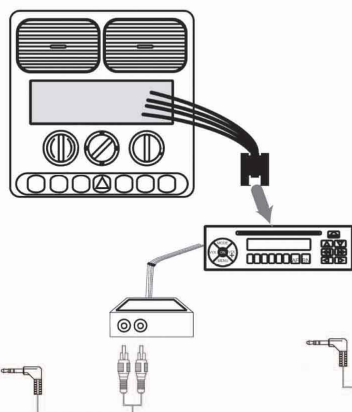


Audi

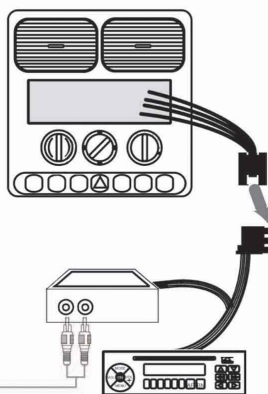


See 4b

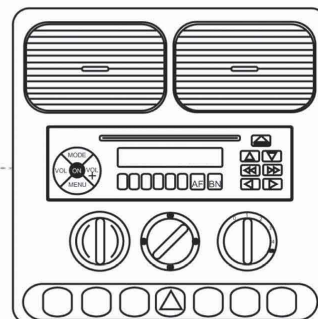
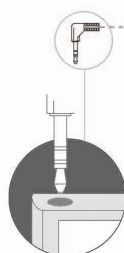
4a



4b



5



4. Vorsichtsmaßnahmen

- Nur an das KFZ-Netz mit 12V anschließen.
- Gehäuse nicht demontieren.
- Polarität beachten.
- Bestimmungsgemäß verwenden.
- Ersetzen Sie die Sicherung mit keiner von höherem Wert. Dies könnte zu Überhitzung, Beschädigung und Verletzungen inklusive Verbrennungen führen.
- Berühren Sie das Gerät nicht mit nassen Händen. Das nasse Gerät nicht berühren.
- Befestigen Sie die Antenne an der dazu geeigneten Karosserieöffnung mit Hilfe eines Montagekopfes. Bei Innenraumantennen befestigen Sie diese stabil an die Fensterscheibe oder das Armaturenbrett.
- Nicht an Stellen anbringen, wo das Gerät im Falle eines plötzlichen Bremsmanövers jemanden verletzen oder das Fahrzeugfahren beeinträchtigen kann.
- Befestigen Sie das Gerät nicht an instabilen Stellen.



Electronic Components

TME Germany GmbH

Dohnanyistraße 28-30, 04103 Leipzig Deutschland Umsatzsteuer-ID: De273672317 HRB 26464
WEEE-Reg.-Nr. DE 17968585 Öffnungszeiten Montag - Freitag 8.00 - 16.00